





세속오계 주령구 소원등 만



들기



오늘의 주제


- 주령구란_?
- "세속오계"에 대해서
- 소원등 만드는 방법



이것은 무엇일 까요?



주령구(酒令
具)





선조들의 놀이 이야기 기



주령구란



주령구(酒令具)는 1975년 경주 동궁과 월지(안압지)에서 출토된 정사각형 면 6개와 육각형 면 8개로

이루어진 14면체 주사위예요.

주령구는
1975년 경주
안압지에서
출토된 14면체
주사위야.



신라시대 왕과 귀족들이
쓰던 놀이 도구란다.



세속오계에 대 해서



신라 진평왕 때 원광법사가 화랑도였던 귀산과 추항에게 '평생 마음에 새길 경구를 가르쳐달라'는 요청을 받고 제시 해준 다섯 가지 계율이다.





1. 사군이충(事君以忠)



충성으로 임금을
섬기어야 한다.





2. 사친이 효(事親以孝)



효로써 부모를 섬
기어야 한다.





3. 교우이신(交友以信)



믿음으로써 친구를
사귀어야 한다.





4. 임전무퇴(臨戰無退)



싸움에 나가서 물러남
이 없어야 한다.





5. 살생유택(殺生有擇)



살아있는 것을 죽
일 때에는

가림이 있어야 한
다.

계속오계의 내용복습

꼭! 기억하



1. 사군이충(事君以忠) : 충성으로 **체면**을 섬기어야 한다.



2. 사친이효(事親以孝) : 효로써 부모를 섬기어야 한다.



3. 교우이신(交友以信) : 믿음으로써 친구를 사귀어야 한다.



4. 임전무퇴(臨戰無退) : 싸움에 나가서 물러남이 없어야 한다.



5. 살생유택(殺生有擇) : 살아있는 것을 죽일 때에는 가림이 있어야 한다



우리님들로서
안해





세속오계 소원등 만들기





세속오계 소원등 만들기



만들어 봅시다!



1. 나눠주는 흰색 한지에 세속오계와 소원을 적어보세요.
2. 주령구 모양 틀 아래쪽에 테이프를 이용해서 램프를 고정시켜요.
3. 주령구 모양 틀 위,아래쪽이 겹치도록 합쳐보세요.



4. 주령구 모양 틀 위쪽에 손잡이와 램프를 연결해 보세요.
5. 합쳐진 틀에 삼각형, 사각형 한지를 풀을 이용하여 붙여보세요.
6. 세속오계 소원등 만들기 완성!

