




나만의 핸드폰줄 만들기

사무소명 : 다도해해상국립공원서부사무소



활용대상	유아() 초등학생(√) 중·고등학생(√) 일반인(성인)(√)		
목적	국립공원 깃대종 홍보 및 PS판넬을 이용한 과학적 환경교육, 체험교육 기념품 제작		
활용가능시기	봄(), 여름(), 가을(), 겨울(), 구분없음(√)		
준비물	미니오븐, PS판, 네임펜, 유성매직, 핀셋, 깃대종 밑그림, 핸드폰 고리, 펀치		
제작비용	500원/1개	운영 소요시간	15분
개발방법	창작(), 응용(√)	참고자료 (서적 및 인터넷사이트)	



준비물 : 미니오븐, pt판, 네임펜, 유성 매직, 핀셋, 밑그림, 펀치, 핸드폰 고리

밑그림에 ps판을 올려놓고 네임펜으로 그림을 그립니다.

펀치로 핸드폰줄을 구멍을 뚫습니다.



가위로 그림을 따라 오려주세요.

핀셋을 이용해 오븐에 넣은 후 크기가 완전히 줄어들면 다시 꺼냅니다.

핸드폰 고리를 끼우면 완성~