



주왕산국립공원 바위는 어떻게 만들어 졌을까요?

바위



바위는..

- ▷ 단단해요.
- ▷ 동물들의 집이 되줘요.
- ▷ 나중에 흙이 돼요.

주왕산의 바위



기암



장군봉



아들바위



연화봉



할아버지 바위



급수대

바위 만들기



주왕산 바위는 어떻게 만들어 졌을까요?






화학제품

화산에 대하여 알아보까요?



화산이란??

땅속에 있는 녹은 돌(마그마)이 땅의 약한 곳을 통하여 밖으로 나오는 것.



화산폭발로 생겨난 기암



이렇게 해서 주왕산 기암이 생겨났습니다.*^^*

안녕!
난 주왕산을 대표하는
바위 기암이야~



화산폭발 체험

<찰흙과 소다를 이용하여 화산폭발을 만들어 봐요!!>

- 준비물 : 식초, 소다(탄산수소나트륨), 물감(수채용), 작은병, 세제, 찰흙, 신문지



① 페트병에 세제를 넣은 후 빨강색 물감을 넣는다.



② 식초도 넣는다.



③ 페트병에 찰흙을 이용해 산모양으로 꾸민다.



④ 산모양으로 꾸미고 난 후 소다를 넣는다.



⑤ 병속에서부터 거품이 나온다.



⑥ 관찰한다.



감사합니다.



국립공원관리공단
KOREA NATIONAL PARK SERVICE

주왕산국립공원사무소
JUWANGSAN NATIONAL PARK OFFICE